

雑居まつりを創りあげる ひとりひとりの方へ

第37回(2012年)

雑居まつり式クリーンパンフレット

雑居まつりの『ゴミ』への取り組み

第15回(1990年)に「ゴミ宣言」を発信して以来、22年めとなります。

雑居まつりは、その趣旨に賛同した人が参加し、参加する人が創りあげるまつりです。また、参加しているひとりひとりが、自分のできることで創りあげる過程に参加するまつりです。

今年も、『ゴミ』への取り組みは、その過程を振り返り、雑居まつり式の姿勢と方法を確認することから始めます。


そして、今年は、個人で、団体で、広場で、全体で、どのように考え、話し合い、行動するのか、みんなで取り組んで行きましょう。

汗🎵 とハート❤️ の物語

第11回(1986年)


事務局がやっていた

雑居まつりって何なのさ。
だれがつくってるの？
だれが、なんのために
やってんの？



まつりの1日
公園のゴミ箱
から、ずーと分
別回収。

トイレと水
場がつまっ
てるよ。



ダンボール、衣類、
本は、資源回収へ。
だが、人手がない。



落ちてるゴミゴミ。

すごいゴミ!
2トン車4台



黒いビニール袋。
分別バラバラ。



第12回(1987年)

自分たちのゴミは、自分たちで持ち帰る！

第13回(1988年)

同じまつりを創っている者同士なのに、
不愉快になったり、感情のトラブルが
あるなんて!?

こっそり
おいてく
よ。



ちゃんと分別
してください。




えー、そんな!



第14回(1989年)


公園のゴミ箱は使わず、手作りゴミ箱を置く！

公園のゴミ箱は、
ゴミを分別回収
してから封鎖。



透明ビニール袋を使う。
分別マークを手書き
で100枚に描く。

団体ゴミを持ち帰っても、
分別回収しても、ゴミは出ている...



お借りした公園を
よりきれいな状態
で返そう。

お客さんにも意識してもらおう。

フツのまつりとは違う雑居まつりの

【 ゴミ 宣 言 】

東京湾はあと1年半。プラスチックが燃えれば空中へダイオキシンが舞う。

便利で使い捨ての生活。本当にこれでいいのかな？

まつりという場を通して出される多くのゴミはどうなる？

雑居まつりは、自分たちができることを、それぞれが行いながら創りあげのおまつり。


そこで、雑居まつりは、そろそろ「ゴミを出さない」ことにチャレンジすることにしました。

私たちひとりひとりが、生活を見直しくきっかけにしたい、と思います。

お金にたよらず、工夫と手間をかけて、たった1度でゴミになる多くのものを、捨てずに済ませたいと思います。

その一歩として、ゆかいな街を中心に、極力使い捨て食器を使わない努力をしています。初めての試みのため、みなさまのご理解、ご協力をお願い致します。

第15回 雑居まつり実行委員会



ゆかいな街に『おわんや』登場！

* デポジット制の食器貸出所

* 貰い受けた給食用食器を利用

・各広場よりクリーン係誕生！

・各広場で手作りゴミ箱誕生！

・アルミ缶の分別スタート



第16回(1991年) できるだけのごことは、やる！ 食器持参を呼びかける！

ひとつでも多くの発想
と実行を行っていく。


ゴミ(ムダ)は出さない、
と一人ひとりが意識す
る。

全体として取り組める
ことを行っていく。

雑居まつりでは、極力、
使い捨て食器を使わない
ように心がけています。
そのため、できるだけ、
食器持参の協力をお願い
しています。

お皿、おわん、コップ、お
はし等を持ってご来場くだ
さい。

(企画書、ポスター、チラ
シ等に掲載)



水場には、ゴ
ミ受け
に木枠ネット
や三角コー
ナーを設置。

第17回(1992年) 実行委員会で話あいが積まれる!

ゴミはどんどん減っていった。2トン車1台で余裕。

第18回(1993年)

わりばし分別スタート。

学習セミナー開催!

「僕の空カン どこへ行くの〜リサイクルって何?」


第19回(1994年) 広場を越えて、3ヶ所で「おわんや」を展開!

各団体の自前食器も増えていく。

スチール缶、びんの分別スタート。

ゴミ箱の基本形は5分別。

もやすゴミ
もやさないゴミ
アルミ缶
スチール缶
びん



第20回(1995年)

無人の「ニューおわんや」登場！

～アジア・アフリカのまち～

第21回(1996年)

各団体での食器のやりくりが定着する！
～おわんやが消える～

串、たばこの分別スタート


各団体へ事務局食器の貸し出しが増加

第22回(1997年)

雑居まつり式「クリーンパンフレット」誕生！


事業系ゴミが、有料化となるが、雑居まつりは、非該当。
でも、ゴミを減らすための様々な提案が出された。

- ・ゴミ袋の配布？
- ・ゴミ箱は、全体で1箇所？
- ・すべての食器は「おわんや」で？
- ・オリジナル食器の販売？
- ・事前に説明会？



食器持参を呼びかける
ポスターをはる。

ゴミ屋さん登場
～ゆかいなまち



第23回(1998年)

雑居まつり式「ゴミ箱作りパンフレット」誕生！

(→現在は、「クリーンパンフレット」の中に合併)

タ方のクリーン係りの「作業掲示板」登場！

ペットボトルの
分別スタート



瀬戸製のおわん
200個購入

使い捨て、燃
やすと有害な
食器の増加

初めてゴミ総量
が、増加！

2広場で、ゴミ箱設置を
しなかった。
反省会で討議となった。



・他の広場とクリーン係が、
フォローしていただけだよ。
・お客さんにゴミの持ち帰りの
徹底が都市公園でできる？
・まつり全体をみんなで支えよ
うとすることが大切なのでは？

・ゴミは、各自
が持ち帰れば
いい。
・自分の広場か
らゴミは、出し
ていないよ。



第24回(1999年)

あらためて基本姿勢を確認する！

お借りした公園を、よりきれいにして返そう！

まつりを通じて出る&お客さんの出すゴミを
みんなで分かち合おう！

ゴミ箱は、9広場に1セットずつ&
全体に3セット→合計12セット設置

各団体で、ゴミを減らすようにしよう！

- ・使い捨て&燃やすと有害なゴミを減らしたい。
- ・お客さんに袋や箱が、必要かどうかを確認する。

コレール製の皿50枚、塗りばし400本購入

- 1・ゴミ箱作り&設置&目配り
- 2・クリーン係

団体ゴミを回収場所に
持ってきた団体は、無し！

- 1・食器持参の呼びかけ
- 2・回収式食器の利用


使い切っていないカセット
ポンベの放棄あり。

ゴミの総量は、
第22回並にもどる。

第25回(2000年)

雑居まつり式「クリーンパンフレット・改訂版」誕生！


(「参加団体注意事項」の中の『ゴミの処理について』を合併)



燃やさないゴミの
総量が、大増加。

リサイクル品を集積所へ出す際の
マナーの悪さが目立つ。

団体ゴミの混入、置き去りが復活。



第26回(2001年)

広場のクリーン系の作業内容を明文化する！

(事業系ゴミ有料化が、雑居まつりにも適用になる)

広場からのクリーン係が、朝の作業も従事スタート。

使い捨て&燃やすと有害な食品パックの増加。

知っていますか？

使い捨てパックは、お客さんが持ち帰ることを考えて使用している団体もあるようですが...

保健所の指導では、**その場で食べていただくことが原則となっています。**

そして、**お客さんは、持ち帰らずに、たくさんゴミ箱に捨てています...**

第27回(2002年)

ゴミの総量が、最低記録達成！(団体ゴミの混入はあり)

- ・水場にボロ布かごを設置
- ・新型の灰皿を設置
- ・2団体で、食器のデポジット制を実施
- ・1広場で「おわんや」復活

- ・この年からクリーンパンフレットを毎年更新
- ・車いす利用の人でも、貸出食器を返しやすい場所で、飲食できるスペース作りも検討

第28回(2003年)

衣類、段ボール、本の資源回収を中止！

ゴミの総量の記録を容量(リットル)に加えて、重さ(kg)もスタート

各団体が持ち込んだ資源は、「物を大切に」の根本に戻って、各団体が持ち帰ります。

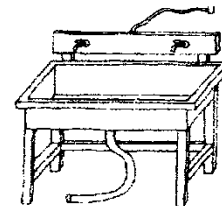
串&わりばしのゴミ箱のサイズを他のゴミ箱と同じ大きさにする。店頭回収の協力もスタート

第29回(2004年) ゴミの総量が、最低記録更新！(団体ゴミは、ほぼ無し！)

- ・公園の改修工事1年目に伴って、作業の拠点やゴミの集積場を管理事務所前の駐輪所で行う。
- ・タ方のクリーン作業の説明書を誰もがもっと分かるように改訂。

第30回(2005年) ゴミの総量が、最低記録更新！(団体ゴミの混入はあり)

- ・改修工事2年目、プールがなくなる。当日と片付けが雨となり、作業にも影響大
- ・3か所の水場に**流し台を設置**。
- ・わたがしの棒を食べられるお菓子で作った団体あり。



第31回(2006年) 晴れの日、ゴミの総量が最低記録！(団体ゴミの混入あり)

- ・ペットボトルのキャップとラベルの分別を全体ゴミ箱でスタート
- ・広場内のクリーン当番に工夫を凝らした楽しいコスチューム登場！



第32回(2007年) 晴れの日、ゴミの総量が最低記録！(団体ゴミの混入あり)

- ・トイレの清掃業者からの申し入れで清掃方法の変更。また、まつり終了後の掃除も中止する。
- ・**喫煙についてのメッセージを掲げ、喫煙所を設ける。**

喫煙のマナー

心がけてみませんか？一歩目__(・__・)__fum...

STOP！！ポイ捨て！！

二歩目ホウ...(- *) STOP！！歩きタバコ！！

三歩目(* ▽)vー ウム！ Let Go ♪ 喫煙所 ♪

第33回(2008年) できるかぎり『もの』を『ゴミ』にしないために、雑居まつりとして再利用・資源化できる『もの』は、分別回収する！

【社会状況の大変化】

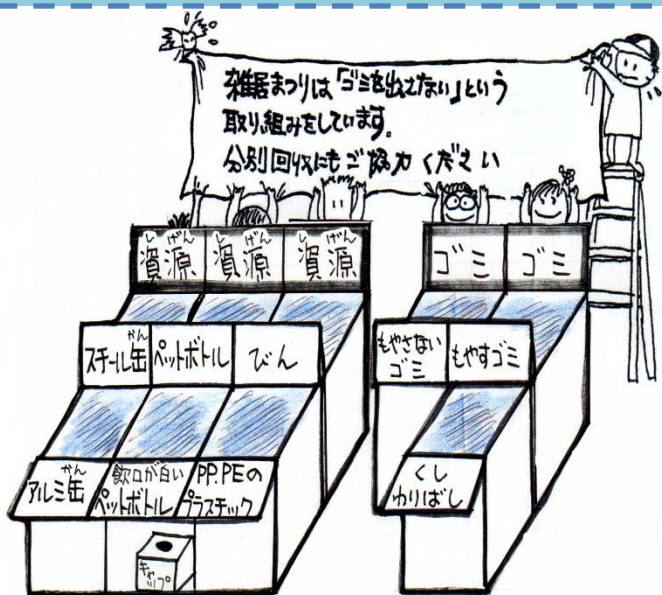
- ・東京23区が、ゴミの分別を35年ぶりに変更。
- ・区ごとに資源とゴミの分別基準は異なる。
- ・世田谷区では、10月1日より資源とゴミの新たな回収がスタート。
プラスチック(ペットボトルと白色トレイは除く)は、可燃ゴミとなる。

☆ゴミは出さない☆

【雑居まつりとしては】
・第15回以来の基本姿勢を再確認。
・お客が出すゴミの中で自主回収ルートに乗せることのできる新たな2種類のプラスチックは、資源回収。

ゴミの総量、
最低記録
再々更新！

雑居まつりとしての分別回収は、
ペットボトルのキャップ
飲み口が白いペットボトル、
PP、PEのプラスチック



第34回(2009年)

ゴミの総量、最低記録再々々更新！ (団体ゴミの混入が増加)

できるかぎり「もの」を「ゴミ」にしないために、雑居まつり(事務局や参加団体)が継続して、再使用、資源化できる「もの」は、分別回収する！

食べ物&容器包装の工夫は、
多数の団体が定着。

回収式の食器利用
・貸し出し×8団体
・自前×12団体

包装不要の食材選択
・竹串など

・広告紙で折り紙 ・紙経木
・新聞紙 ・紙袋 ・紙
・綿あめの棒にお菓子 など

各広場や団体が、ゴミや資源に関する活動を活動の主張として、PRすることは、大歓迎

雑居まつりとしての分別回収は、
・ペットボトルのキャップ
・飲み口が白いペットボトル

第35回(2010年)

23区のゴミの区分が変更されて3年。
雑居のゴミ&資源回収の基本形が決まる！



「もの」の使い捨てをしないで済む
食べ物&食器&容器包装&用具の
発想や手間と工夫は、多数の団体が
実行！

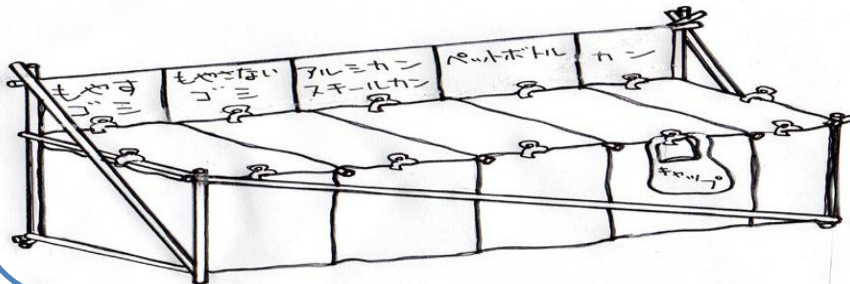
第36回(2011年)

喫煙は、個人の責任にまかされます！
(…公園内、喫煙は禁止です…)

第21回～34回は、事務局が
手作りのスタンド式灰皿を会
場内に設置していました

第32回～35回は、広場でも喫
煙コーナーを設けていました。

数年前から
公園内に灰
皿はありま
せん。



ふれあい通り
に竹製のゴミ
箱登場！

あじあふ広場のクリー
ン当番は、ソーラーパ
ネル付きの帽子をか
ぶってた♪

第37回(2012年)

さあ、今年は！


毎年毎年、
実績が積み
れてきまし
た。



- ・全体で 取り組めることはあるか。
- ・広場で 取り組めることはあるか。
- ・団体で 取り組めることはあるか。
- ・個人で できることは何か。

一人ひとりが、できること
は、手間をおしまず、知
恵と工夫を出し合って

できないことは、
お互い理解しあ
い、フォローし
あって



第37回雑居まつり クリーンの具体的なポイントは！？

- 実行委員会に出ている人が、自分の団体内の一人一人に伝えてください。

○雑居まつり式クリーンの経過と方法

・マイ食器を持ってきてね♪

・団体や広場で持ち込んだゴミや資源は、持ち帰りだよ！！

- ゴミの分別は、まつり開催中、広場ごとに楽しく目配りをするのが効果的♪

- 広場や団体のチラシに、クリーンに関するPRを載せてください♪

○マイ食器&マイバックをご持参ください。etc.

- 店頭回収をお願いします♪

○店で特定の物を多数出す場合・・・串、ビン、缶、ペットボトルなど

- 物を使い捨てにしない工夫と手間を引き続きお願いします♪

- 水場のマスの油や生ゴミの汚れが、課題となっています。

水場は、本来、お客様のための食器を洗う場です。

三角コーナーも設置しており、大幅に油等で汚れることはないはずです。

団体の鉄板や鍋を水場にそのまま持ち込んで洗うことをどう考えるか再考してください。

今年もみんなでやっ
ていきましょう！

